

# KERNCIJFERS GEDISTILLEERD 2004

## CONSUMPTIE 2001-2004

	2001	2002	2003	2004
consumptie in hl p.a. *)	273.900	267.700	244.000	223.000
w.v. binnenlands	159.900	151.000	144.700	132.500
w.v. buitenlands	98.500	100.000	90.000	80.700
w.v. premix	15.500	16.700	9.300	9.800
consumptie in hectoliters consumptiesterkte	810.937	800.817	752.289	688.337
consumptie van premix in hl consumptiesterkte	283.562	309.252	204.117	203.176
consumptie per hoofd in liters pure alcohol	1,71	1,66	1,50	1,37

Bron: Commissie Gedistilleerd

\*) hl p.a. = hectoliter pure alcohol

## INGESCHREVEN ONDERNEMINGEN BIJ DE COMMISSIE

	2001	2002	2003	2004
alcoholproducenten	8	4	4	4
distillateurs (sterk+zwak)	48	52	52	57
importeurs	142	146	161	159
groothandelaren	398	386	367	348
<b>totaal</b>	<b>596</b>	<b>588</b>	<b>584</b>	<b>568</b>

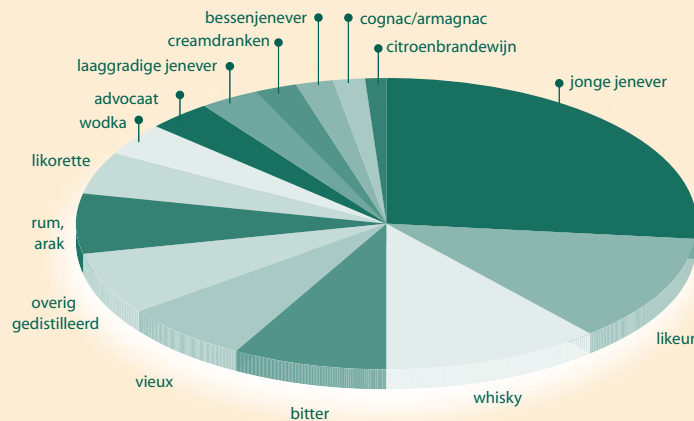
Bron: Commissie Gedistilleerd

## CONSUMPTIE NAAR SOORT IN HECTOLITERS CONSUMPTIESTERKTE

	2002	in %	2003	in %	2004	in %
jonge jenever	222.358	27,8	203.577	27,1	184.553	26,8
likeur	92.931	11,6	85.490	11,4	82.366	12,0
whisky	114.474	14,3	107.069	14,2	78.578	11,4
bitter	62.691	7,8	58.275	7,7	53.954	7,8
vieux	53.413	6,7	50.066	6,7	46.693	6,8
rum, arak	40.659	5,1	42.356	5,6	46.195	6,7
likorette	25.716	3,2	31.242	4,2	33.645	4,9
wodka	24.473	3,1	21.446	2,9	24.288	3,5
advocaat	23.669	3,0	21.707	2,9	22.375	3,3
laaggradige jenever	25.710	3,2	24.910	3,3	22.050	3,2
creamdranken	12.701	1,6	15.234	2,0	14.335	2,1
bessenjenever	16.373	2,0	15.794	2,1	13.419	1,9
cognac / armagnac	15.163	1,9	12.737	1,7	11.246	1,6
citroenbrandewijn	9.862	1,2	9.099	1,2	7.827	1,1
overig gedistilleerd	60.624	7,6	53.287	7,1	46.813	6,8
<b>totaal</b>	<b>800.817</b>	<b>100,0</b>	<b>752.289</b>	<b>100,0</b>	<b>688.337</b>	<b>100,0</b>
premixen	309.252		204.117		203.176	

Bron: Commissie Gedistilleerd

## DE AFZET PER SOORT IN 2004 IN %



Bron: Commissie Gedistilleerd

## ALCOHOLCONSUMPTIE PER HOOFD (IN LITERS PURE ALCOHOL)

In Nederland werd in 2003 per hoofd van de bevolking 7,9 liter pure alcohol gedronken, waarvan 19% (1,50 l.p.a.) afkomstig was van gedistilleerde dranken.

Ter illustratie de alcoholconsumptie in enkele andere landen. Een uitgebreider overzicht is te vinden in World Drink Trends 2005.

		2001	2002	2003
Luxemburg	**	12,4	11,9	12,6
Hongarije	*	11,1	11,1	11,4
Tsjechië	*	10,9	10,8	11,0
Ierland	**	10,8	10,8	10,8
Duitsland	***	10,4	10,4	10,2
Spanje	*	9,8	9,6	10,0
Verenigd Koninkrijk	***	9,1	9,6	9,6
Portugal	*	10,3	9,7	9,6
Denemarken	**	9,5	9,5	9,5
Frankrijk	**	10,5	10,3	9,3
Oostenrijk	**	9,0	9,2	9,3
Cyprus	***	7,9	9,1	9,0
Zwitserland	***	9,2	9,0	9,0
België	***	8,5	8,8	8,8
Rusland	*	8,6	8,6	8,7
Slowakije	**	8,7	8,8	8,5
Roemenië	**	9,9	8,5	8,1
Letland	*	7,5	7,7	8,1
<b>Nederland</b>	<b>***</b>	<b>8,1</b>	<b>8,0</b>	<b>7,9</b>
Finland	***	7,4	7,7	7,9
Griekenland	*	7,9	7,8	7,7
Australië	*	7,4	7,3	7,2
Canada <sup>1)</sup>	***	6,7	6,9	7,0
Italië	***	7,4	7,4	6,9
Nieuw Zeeland <sup>1)</sup>	**	6,8	6,6	6,9
Verenigde Staten	**	6,8	6,7	6,8
Polen	**	6,3	6,6	6,7

Bron: Commissie Gedistilleerd/WARC "World Drink Trends 2005"

<sup>1)</sup> Fiscaal jaar eindigt niet per 31/12

\*\*\* = zeer betrouwbare gegevens

\*\* = betrouwbare gegevens

\* = minder betrouwbare gegevens

OPBRENGST ACCIJNZEN X € 1.000.000

	2001	2002	2003	2004
gedistilleerd	398	408	419	397
bier	279	307	324	324
wijn	151	210	223	236

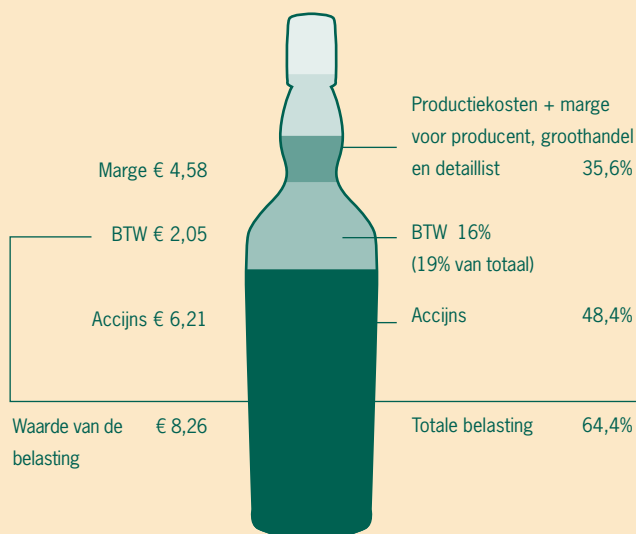
Bron: Ministerie van Financiën

ACCIJNSTARIEVEN OP GEDISTILLEERDE DRANKEN IN DE EU

land	in € per hectoliter pure alcohol	BTW tarief
Cyprus	599	20 %
Slowakije	606	21 %
Slovenië	707	15 %
Italië	731	22 %
Spanje	740	25 %
Hongarije	756	18 %
Tsjechië	831	22 %
Letland	847	19,6 %
Portugal	898	16 %
Estland	927	18 %
Litauwen	927	25 %
Griekenland	945	24,5 %
Polen	963	21 %
Oostenrijk	1.000	20 %
Luxemburg	1.041	18 %
Duitsland	1.303	18 %
Frankrijk	1.450	15 %
België	1.661	18 %
<b>Nederland</b>	<b>1.775</b>	<b>19 %</b>
Denemarken	2.020	24 %
Malta	2.332	22 %
Verenigd Koninkrijk	2.776	19 %
Finland	2.825	20 %
Ierland	3.925	20 %
Zweden	5.519	16 %

Bron: CEPS, SWA informatie per 1 mei 2004

VERDELING VAN EEN GEMIDDELTE CONSUMENTENPRIJS VAN € 12,84 VAN 1 LITER GEDISTILLEERD A 35% ALCOHOL



Bron: Commissie Gedistilleerd

VERDELING VAN EEN GEMIDDELTE CONSUMENTENPRIJS VAN € 12,84 VAN 1 LITER GEDISTILLEERD A 35% ALCOHOL


Marge	€ 4,58	35,6 %
BTW	€ 2,05	16,0 %
Accijns	€ 6,21	48,4 %
Totaalprijs	€ 12,84	100,0 %

Bron: Commissie Gedistilleerd



Commissie Gedistilleerd

Lange Haven 127, 3111 CD Schiedam  
 Postbus 124, 3100 AC Schiedam  
 t 010 426 93 40  
 f 010 473 98 58  
 e info@pd-cg.nl  
 w www.pd-cg.nl



KERNCIJFERS 2004

